

# Letto Bacio - Giroletto H.28



## Caratteristiche

- Testata non sfoderabile.
- Disponibile in tutti i tessuti del campionario.
- Fornito sempre con rete a doghe di serie.

Giroletto **disponibile con meccanismo box contenitore**

### BOTTONE DI SERIE



In tinta

### BOTTONI CON SOVAPPREZZO



A contrasto



Fiore



Cupola



Diamante

### PIEDI DI SERIE - GIROLETTO H.22-28-28Bombato (colori a scelta)



Piede Cono H8



Piede Cilindro H8



Piede Quadro 5x5 H6



Piede ABS H2,5

## DISPONIBILE:

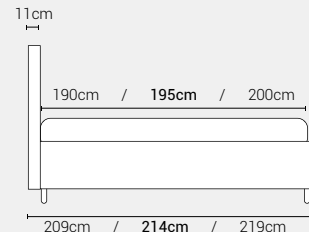
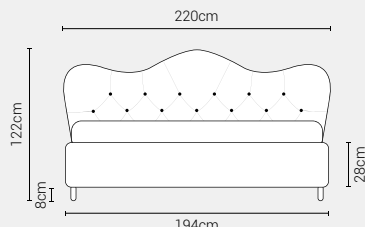
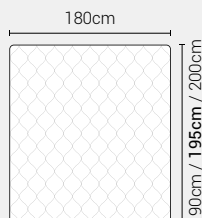
## MISURE MATERASSO

## PROFONDITÀ LETTO

## MISURE LETTO FINITO\*

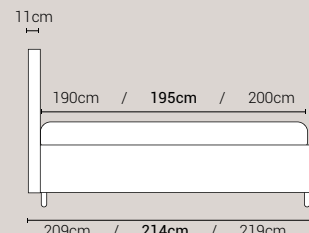
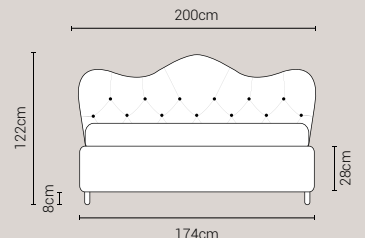
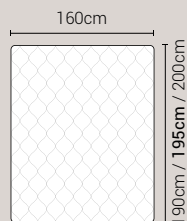
### MATRIMONIALE MAXI 180

MISURE DI SERIE:  
180 X 190/195/200



### MATRIMONIALE 160

MISURE DI SERIE:  
160 X 190/195/200



\*Le altezze da terra riportate nelle misure tecniche, fanno riferimento al letto fornito con piedi standard consigliati. Cambiando i piedi, cambia anche l'altezza dell'ingombro del letto e del piano d'appoggio del materasso.