

Letto Onda - Giroletto H.14



Caratteristiche

- Letto Sfoderabile
- Disponibile in tutti i tessuti del campionario.
- Fornito sempre con rete a doghe di serie.

Giroletto **non disponibile** con meccanismo box contenitore

PIEDI DI SERIE - GIROLETTO H.14 (colori a scelta)



Piede Cono H14

Piede Cilindro H14

DISPONIBILE:

MISURE MATERASSO

PROFONDITÀ LETTO

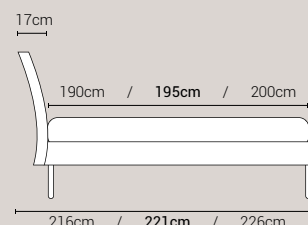
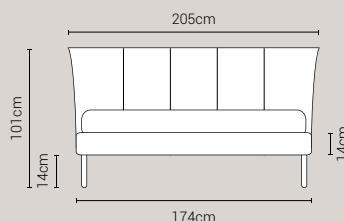
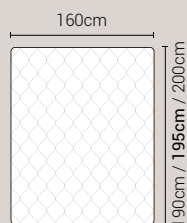
MISURE LETTO FINITO*

Non disponibile
**MATRIMONIALE
 MAXI 180**

MISURE DI SERIE:
 180 X 190/195/200

**MATRIMONIALE
 160**

MISURE DI SERIE:
 160 X 190/195/200



Non disponibile
FRANCESE 140

MISURE DI SERIE:
 140 X 190/195/200

Non disponibile
**PIAZZA E MEZZO
 120**

MISURE DI SERIE:
 120 X 190/195/200

Non disponibile
SINGOLO 90

MISURE DI SERIE:
 90 X 190/195/200

*Le altezze da terra riportate nelle misure tecniche, fanno riferimento al letto fornito con piedi standard consigliati. Cambiando i piedi, cambia anche l'altezza dell'ingombro del letto e del piano d'appoggio del materasso.