

Letto Onda - Giroletto H.28



Caratteristiche

- Letto Sfoderabile
- Disponibile in tutti i tessuti del campionario.
- Fornito sempre con rete a doghe di serie.

Giroletto **disponibile** con meccanismo box contenitore

PIEDI DI SERIE - GIROLETTO H.22-28-28Bombato (colori a scelta)



Piede Cono H8 Piede Cilindro H8 Piede Quadro 5x5 H6 Piede ABS H2,5

DISPONIBILE:

MISURE MATERASSO

PROFONDITÀ LETTO


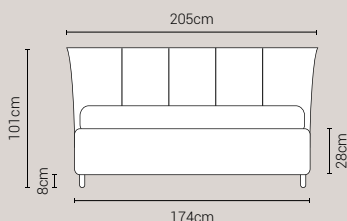
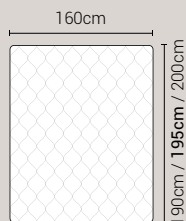
MISURE LETTO FINITO*

Non disponibile
**MATRIMONIALE
 MAXI 180**

MISURE DI SERIE:
 180 X 190/195/200

**MATRIMONIALE
 160**

MISURE DI SERIE:
 160 X 190/195/200



Non disponibile
FRANCESE 140

MISURE DI SERIE:
 140 X 190/195/200

Non disponibile
**PIAZZA E MEZZO
 120**

MISURE DI SERIE:
 120 X 190/195/200

Non disponibile
SINGOLO 90

MISURE DI SERIE:
 90 X 190/195/200

*L'altezza da terra riportata nelle misure tecniche, fanno riferimento al letto fornito con piedi standard consigliati. Cambiando i piedi, cambia anche l'altezza dell'ingombro del letto e del piano d'appoggio del materasso.