

# Letto Sogno - Giroletto H.22 Tondo



## Caratteristiche

- Testata non sfoderabile.
- Disponibile in tutti i tessuti del campionario.
- Fornito sempre con rete a doghe di serie.

Giroletto **disponibile** con meccanismo box contenitore

## PIEDI DI SERIE - GIROLETTO H.22 Tondo



Piede Plexiglass  
Tondo H8

Piede Plexiglass  
Quadro H8

### DISPONIBILE:

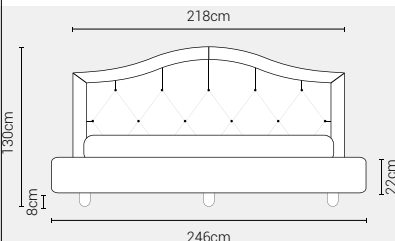
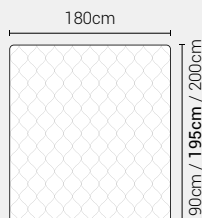
### MISURE MATERASSO

### PROFONDITÀ LETTO

### MISURE LETTO FINITO\*

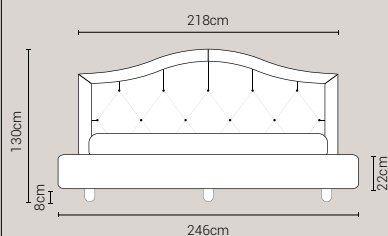
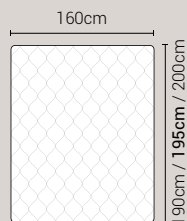
#### MATRIMONIALE MAXI 180

MISURE DI SERIE:  
180 X 190/195/200



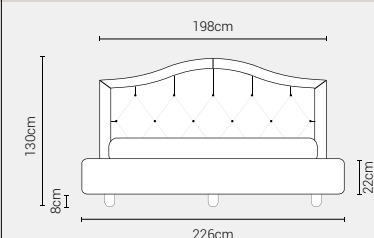

#### MATRIMONIALE 160

MISURE DI SERIE:  
160 X 190/195/200



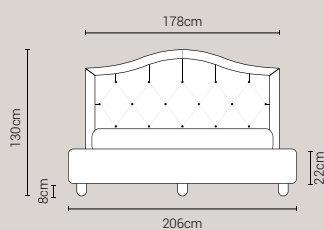

#### FRANCESE 140

MISURE DI SERIE:  
140 X 190/195/200



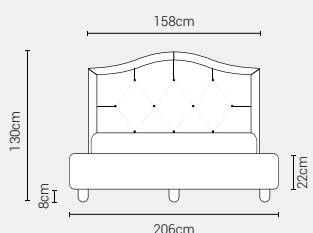

#### PIAZZA E MEZZO 120

MISURE DI SERIE:  
120 X 190/195/200



#### SINGOLO 90

MISURE DI SERIE:  
90 X 190/195/200



\*L'altezza da terra riportata nelle misure tecniche, fanno riferimento al letto fornito con piedi standard consigliati. Cambiando i piedi, cambia anche l'altezza dell'ingombro del letto e del piano d'appoggio del materasso.