

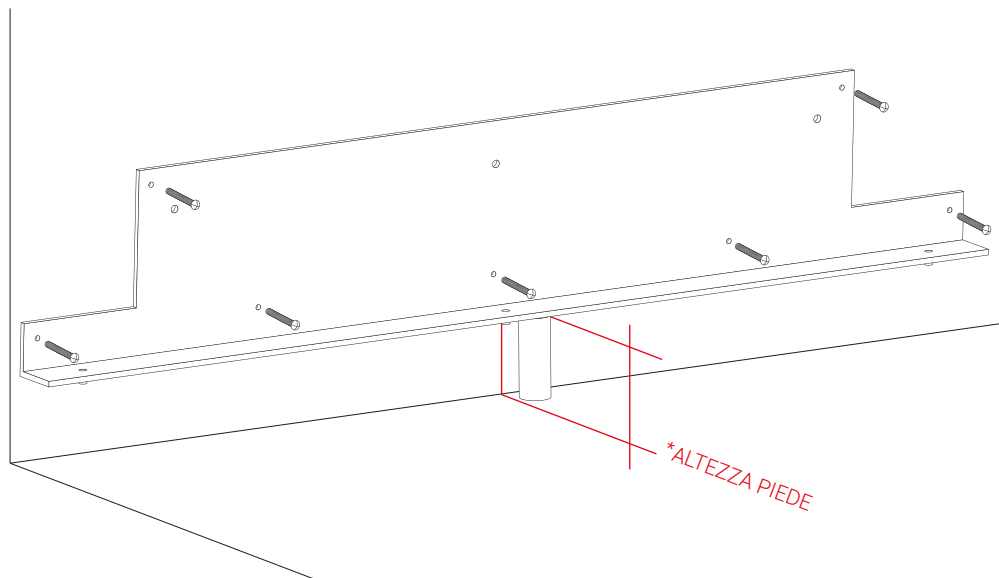
# Lettissimi®

Manifattura Italiana



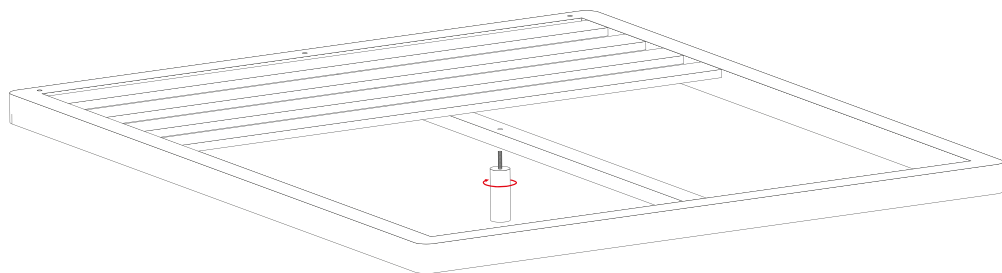
Scheda montaggio  
**Letto Magia**

## A) PLACCA TESTATA



- 1) L'altezza della placca viene data dall'**\*altezza del piede**, per fare ciò, posizionare lo stesso al di sotto della placca per ottenere la corretta altezza da terra.
- 2) Utilizzare la bolla per far sì che la placca sia perfettamente parallela al pavimento e agganciarla al muro utilizzando le apposite viti in dotazione.

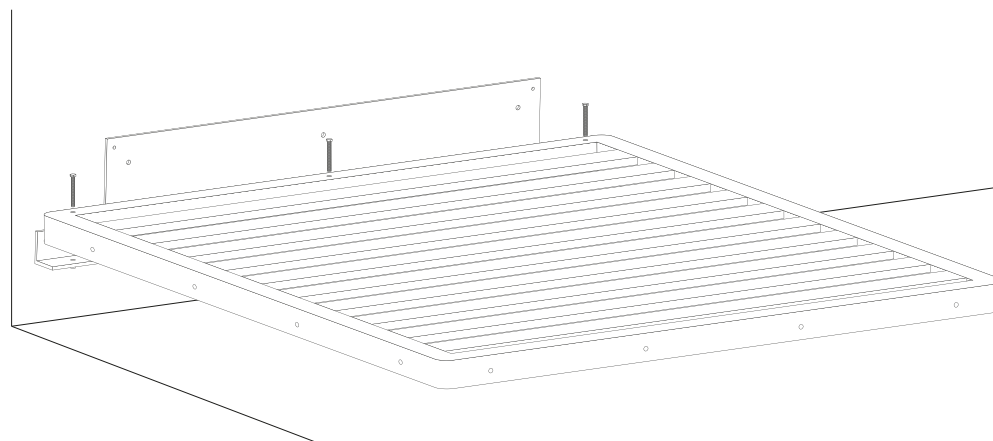
## B) MONTAGGIO PIEDE ALLA RETE



- 3) Avvitare il piede scelto al piantone centrale della rete strutturale del letto Magia.

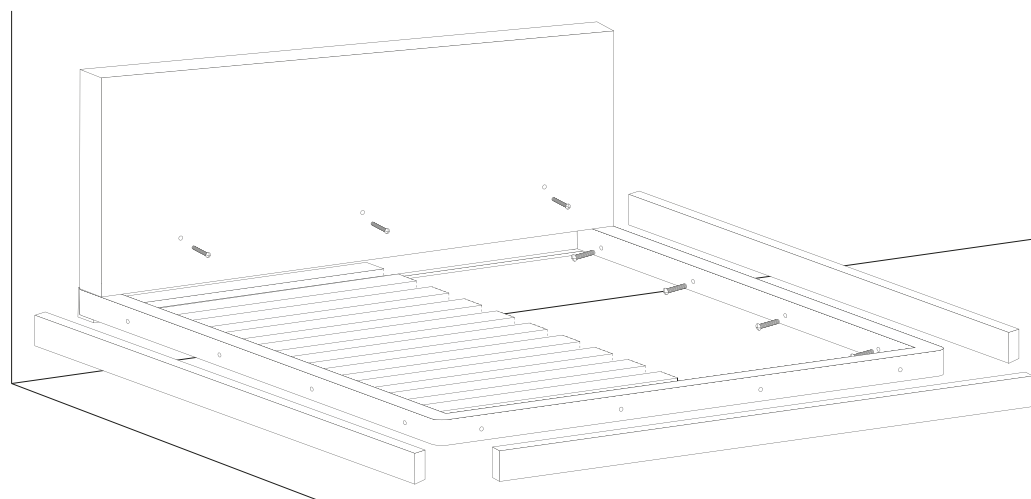
**N.B.:** Non smontare le doghe per questo passaggio, nel disegno sono state rimosse per visualizzare meglio il punto di aggancio.

## C) FISSAGGIO RETE A PLACCA TESTATA



- 4) Fissare la rete alla placca utilizzando gli appositi bulloni inserendoli come da disegno dall'alto verso il basso.

## D) MONTAGGIO TESTATA E FASCE LATERALI



- 5) Agganciare le fasce e la testata utilizzando le apposite viti.
- 6) Posizionare il rivestimento delle fasce rivestendo prima i due angoli della pediera. Solo allora stendere i due lembi di tessuto fino alla testata.
- 7) Accertarsi che il rivestimento sia in giusta posizione, procedere alla rimozione della pellicola protettiva del velcro attaccando quindi il rivestimento alla fascia.

## CONSEGNA MERCE

I nostri letti vengono forniti in 4 colli.

- 1) Il letto Magia monta una rete strutturale **esclusivamente** adatta ad un materasso di dimensioni **160x195**.
- 2) Fasce da montare perimetralmente alla struttura in metallo della rete.
- 3) Testata da voi scelta (già rivestita) e rivestimento velcrato pronto per essere montato sulle fasce (imballo in boulpack antistrappo).
- 4) In caso di illuminazione neon sotto rete troverete il kit nello stesso collo di piedi e profili.



Lettissimi S.r.l - Via Bertini, 96 B - 47122 - Forlì (FC)  
Tel. +39 **0543 934415** r.a. • Fax 0543 1714063  
info@lettissimi.it • www.lettissimi.com

Responsabile di magazzino **Davide Pizzamus • Marco Fabbri**