

Letto Bernardette - Giroletto H.22 Tondo



Caratteristiche

- Testata non sfoderabile.
- Disponibile in tutti i tessuti del campionario.
- Fornito sempre con rete a doghe di serie.

Giroletto **disponibile** con meccanismo box contenitore

BOTTONI CON SOVAPPREZZO



PIEDI DI SERIE - GIROLETTO H.22 Tondo



Piede Plexiglass
Tondo H8

Piede Plexiglass
Quadro H8

DISPONIBILE:

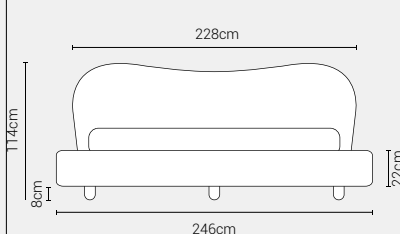
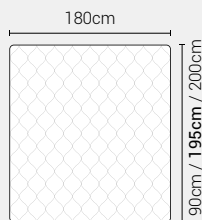
MISURE MATERASSO

PROFONDITÀ LETTO

MISURE LETTO FINITO*


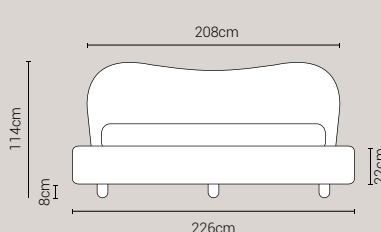
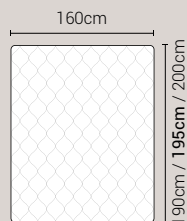
MATRIMONIALE MAXI 180

MISURE DI SERIE:
180 X 190/195/200



MATRIMONIALE 160

MISURE DI SERIE:
160 X 190/195/200



*Le altezze da terra riportate nelle misure tecniche, fanno riferimento al letto fornito con piedi standard consigliati. Cambiando i piedi, cambia anche l'altezza dell'ingombro del letto e del piano d'appoggio del materasso.